CADFLOW
SUPPLYING SOLUTIONS

CADMOULD
3D-F SIMULATION

Sauvegarder une vue

Pour obtenir le même point de vue d'une pièce pour différentes images (pour des comparaisons par exemple), vous pouvez enregistrer des vues spécifiques. Pour cela, vous devez cliquer sur l'icône « œil » suivante :

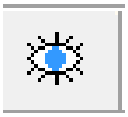
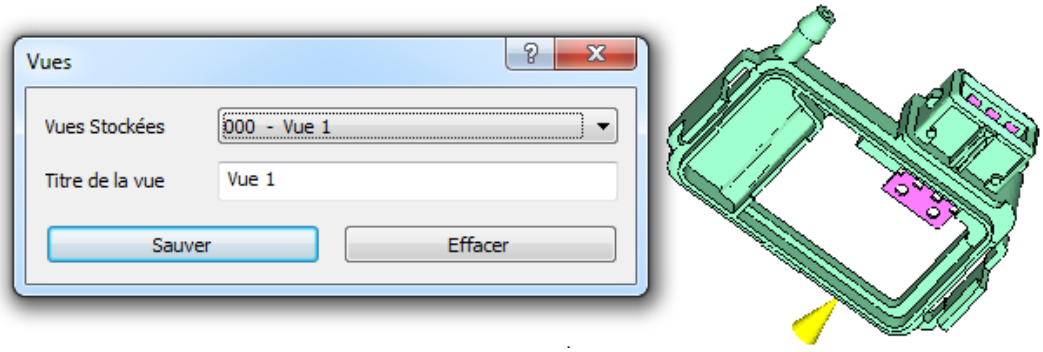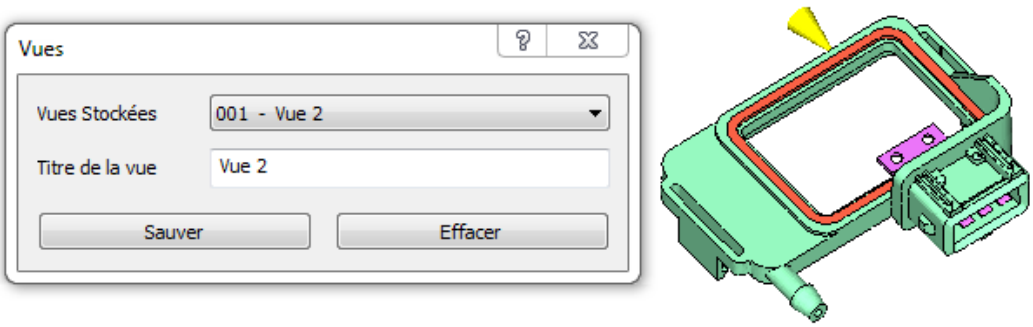
Il faut ensuite assigner un nom à cette vue et celle-ci sera sauvée. Les vues déjà enregistrées peuvent être récupérées en cliquant sur la même icône et en sélectionnant la vue désirée.